

WILLKOMMEN!

Stand: 01.05.2019

BEI DEN CITY NORD OPEN 2019!

Wir freuen uns auf einen tollen Tag mit euch allen und auf viele Birdies!

60 Jahre gibt es die City Nord jetzt schon! Abends wird euch die City Nord daher mit einem Lichtfest begrüßen, dazu ein Weinstand. Alternativ gibt es das Craft Beer Festival in Hamburg.

Doch Craft Beer wird es auch am Kurs geben. 😊

Freut euch auf ein tolles Event in Hamburg, euer DGCHH



city nord

 Holiday Inn



CITY NORD OPEN

DANKE

H. Holiday Inn



**LANDGANG
BRAUEREI**

city nord



CITY NORD OPEN

Übersicht 2019



Datum: 24.08.2019 - 25.08.2019

Format: 3 x 18 Bahnen für alle

PDGA: B-Turnier

GT: kein GT

TDs:

Markus Nowc

Tom Eriksson

Alexander Eichhorst

Startplätze: 90

Essen: Samstag inkl.

(Sonntag Golfstart: Bring your own)

Aufbau: 06:00 - 07:30

[Link zum Kursplan!](#)

CITY NORD OPEN

Freitag, 23.08.2019

10:00 Kurs geöffnet

15:00 Anmeldung geöffnet

18:00 Anmeldung schliesst

19:00 Temporäre Körbe werden abgebaut

Samstag, 24.08.2019

08:15 Anmeldung geöffnet

08:45 Playersmeeting

09:30 Tee-Off 1. Runde (shot-gun)

12:30 Mittagessen

14:00 Score Card pick-up

14:30 Tee-Off 2. Runde (shot-gun)

Sonntag, 25.08.2019

08:30 Score Card pick-up

08:40 Tee-Off 3. Runde (Golf Start, 10min-Takt)

14:30 Siegerehrung

Anreise



In Hamburg angekommen geht's Richtung City Nord, nördlich des Stadtparks!

Adresse: Mexikoring 33, 22297 Hamburg
=> Es finden immer mal wieder Veranstaltungen in Hamburg statt, auch kurzfristig. Bitte beachtet die Verkehrshinweise. Plant genügend Zeit ein!

GPS Treffpunkt: 53.604389,10.021655



CITY NORD OPEN

Übernachtung



Es gibt viele gute Hotels in Hamburg. Da ist für jeden etwas dabei!

Wir empfehlen euch das Holiday Inn City Nord. Es gibt tolle Konditionen für Disc Golfer, befindet sich direkt am Platz und hat eine Disc Golf Trick Shot Anlage!

Bei eurer Reservierung bitte darauf hinweisen, dass ihr an dem Disc Golf Turnier in der City Nord teilnehmt.

Weitere Details zum Hotel findet ihr hier:

<https://www.ihg.com/holidayinn/hotels/de/de/hamburg/hamci/hoteldetail>

 *Holiday Inn*

CITY NORD OPEN

Verpflegung



Samstag Morgen

Es wird für kleines Geld Frühstück am Kurs geben.

Samstag Mittag

Lunch wird uns direkt zum Kurs geliefert und ist inklusive. Getränke kommen extra.

Samstag Abend

Gerne seid ihr eingeladen den Abend mit uns im Park ausklingen zu lassen. Lust auf eine Runde Guts? Ihr wollt grillen? Sprecht uns vorher an. Alles ist möglich.

Sonntag

Golf-Start: Bring your own lunch!

CITY NORD OPEN



HINWEIS FÜR



PARKBESUCHER

Liebe Parkbesucher,

von Freitag, 23.08.2019 bis Sonntag, 25.08.2019 findet eine Sport-Großveranstaltung im City Nord Park statt, zusammen mit dem Lichterfest. Der Disc Golf Club Hamburg hat eingeladen zu den City Nord Open 2019 und das mit freundlicher Unterstützung des Bezirksamt Hamburg Nord sowie den ansässigen Unternehmen und deren Mitarbeitern.

Leisten Sie bitte den Anweisungen der Sportler folge und achten auch auf Ihre lieben Hunde, bei diesem Frisbee-Sport-Event der Extra-Klasse.

Weitere Informationen auch unter:
www.dgchh.de

CITY NORD OPEN

Kurs/Scorecard



Bahn	[m]	Par
1	94	3
2	118	3
3	171	4
4	99	3
5	76	3
6	155	4
7	117	3
8	127	3
9	64	3
Σ1-9	1021	29
10	101	3
11	74	3
12	61	3
13	149	4
14	143	4
15	100	3
16	86	3
17	83	3
18	72	3
Σ10-18	869	29
Σ1-18	1.890	58

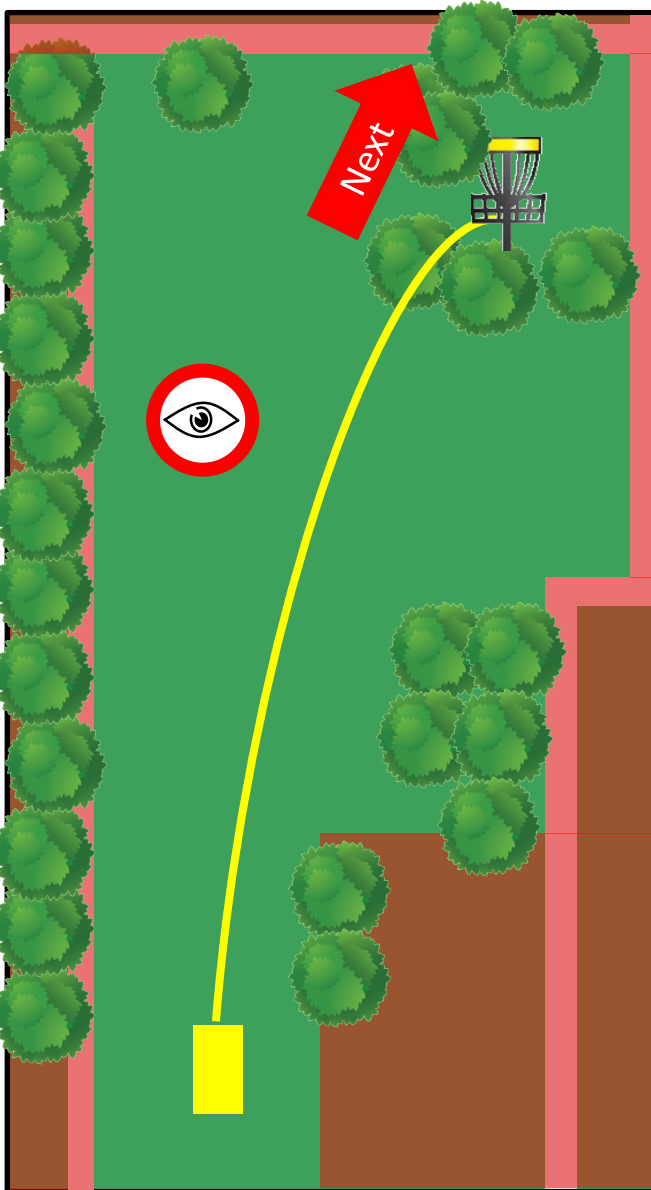


CITY NORD OPEN

Bahn 1

Par 3

94m



Die Wege links, rechts und hinter dem Korb sind OB, sowie drüber. Die gepflasterte Fläche rechts auch.

Bitte spotten, da der Korb nicht einsehbar ist.

Achtung, Bahnen kreuzen sich hier!

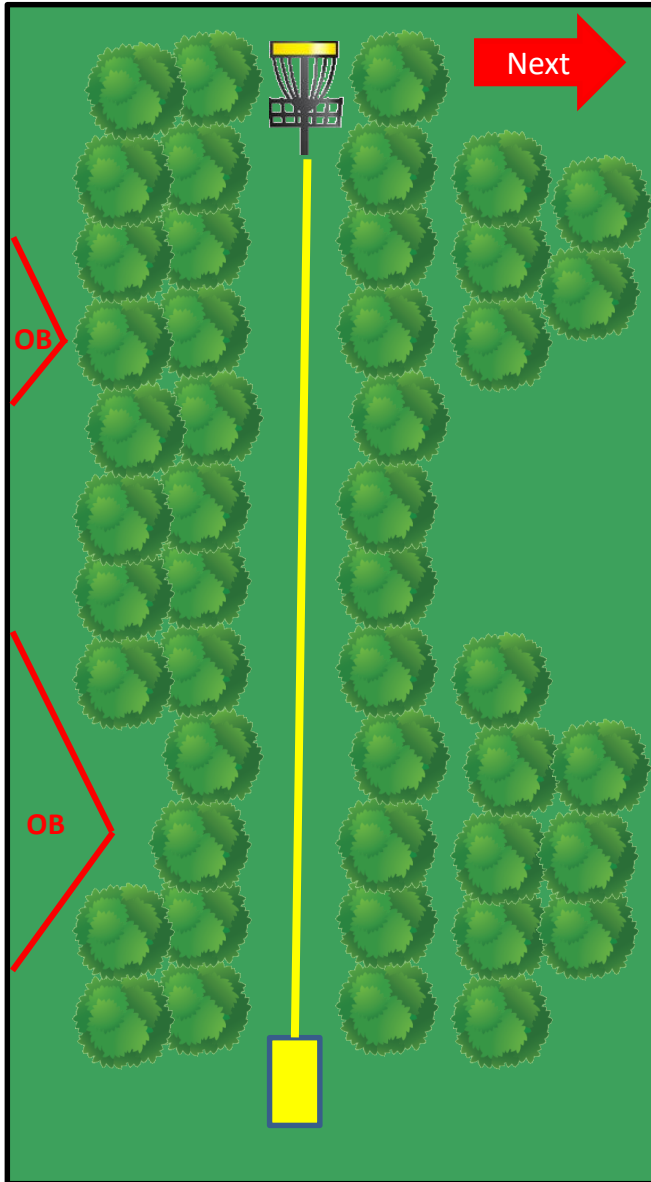


Bitte spotten! Bahnen kreuzen!

Bahn2

Par3

118m



OB links über
Zaun (Kita).

Die Wege an der Kita
sind nicht OB.

Der Weg rechts an
der Strasse ist OB!

Versucht so wenig
Bäume wie möglich
zu treffen!

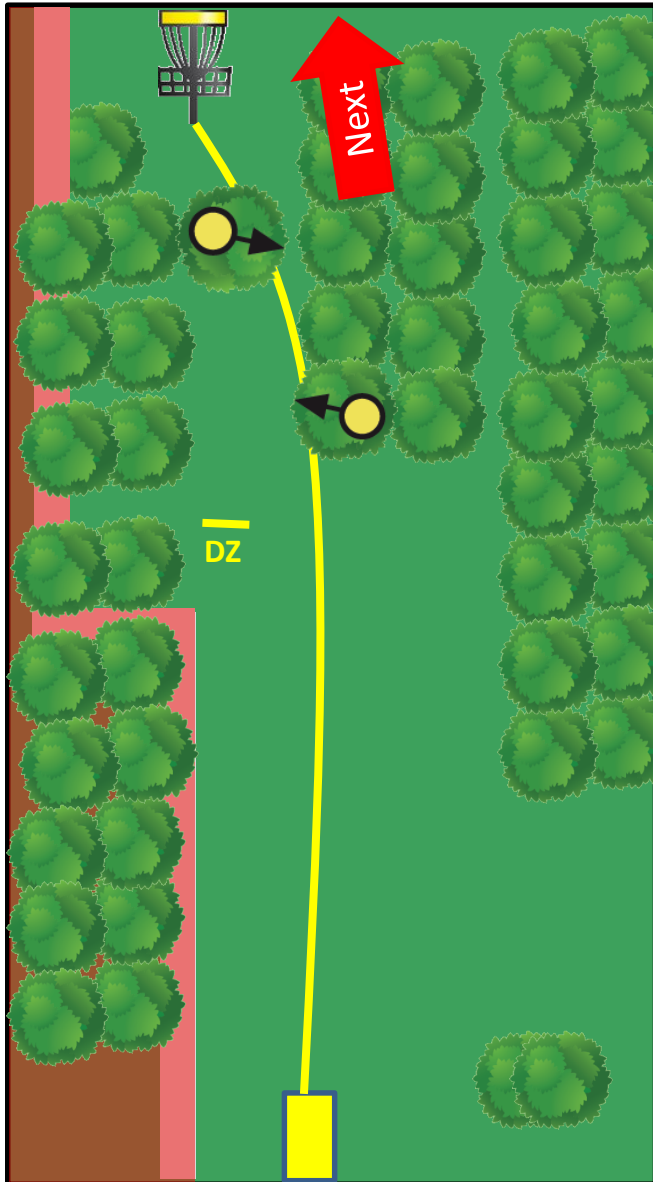


Mögen die Bäume dir gnädig sein!

Bahn3

Par4

171m



Es gibt 2 Mandos:

1tes Mando muss links umspielt werden.

2tes Mando muss rechts umspielt werden.

Wird eines der Mandos verfehlt wird, gehe zur Drop Zone. Alternativ previous lie.

Wege links und hinterm Korb sowie drüber sind OB.

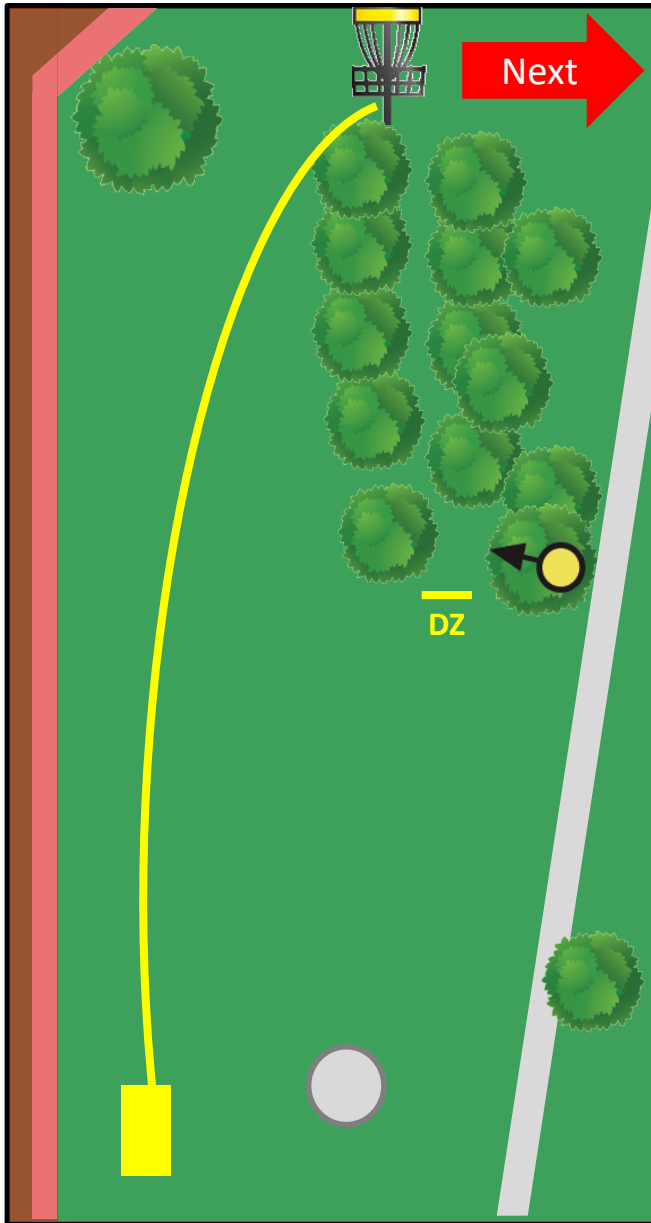


Achte auf Fußgänger und Radfahrer auf dem Weg!

Bahn4

Par3

99m

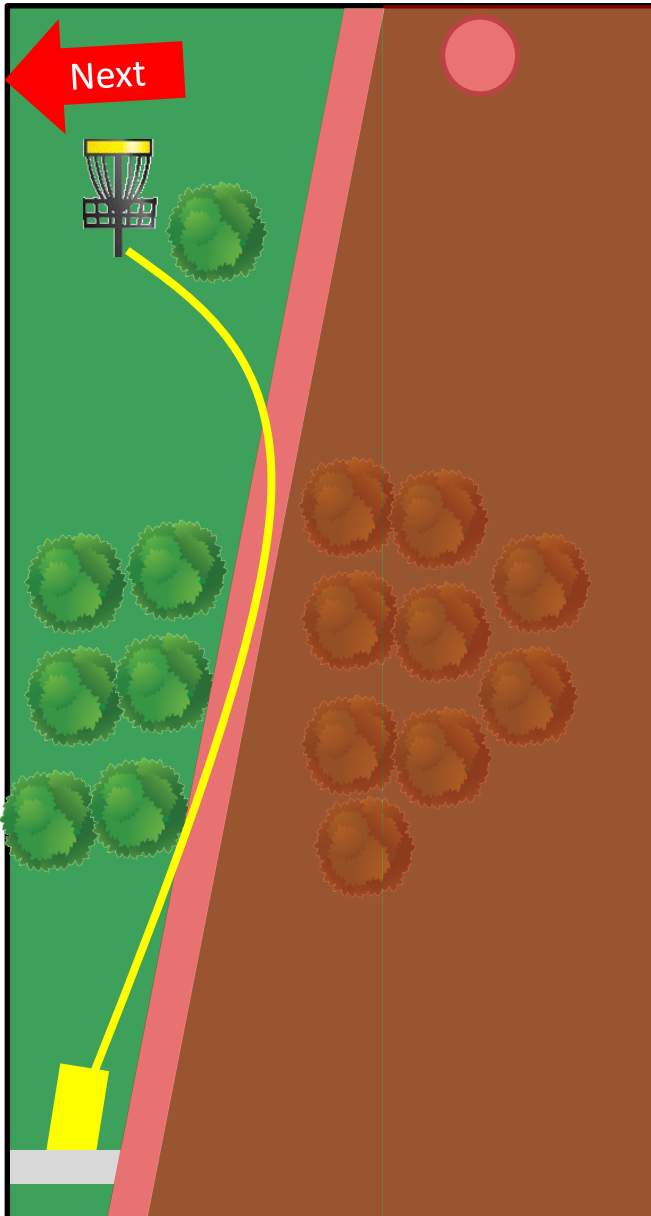


Mando (gelber Pfeil)
Der Baum mit dem gelben Pfeil muss links umspielt werden um den Weg und die nächste Bahn zu vermeiden. Wenn sie verfehlt wird, gehe zur Drop Zone mit Strafwurf oder previous lie!

Der Weg und alles dahinter auf der linken Seite ist OB. Wenn die Disc dort liegen bleibt, muss mit Strafwurf weitergespielt werden.



Wirf nur wenn niemand getroffen werden kann!



Weg und drüber ist OB. Das Gebüsch auf der linken Seite ist kein OB, aber dicht und dornig.

Achte darauf, das niemand auf dem Weg lang geht wenn Du wirfst. Ansonsten warte bis der Weg frei ist.




Achte auf Fußgänger und Radfahrer auf dem Weg!

Bahn6

Par4

155m



Der Weg rechts und hinter dem Korb ist OB.

Achte auf Wind und halte dich von den Platanen fern. Diese können durch Treffer beschädigt werden.

Sollten Personen den Trampelpfad nutzen, wartet bitte.

Safety first!

Weisst sie freundlich auf das Turnier hin.

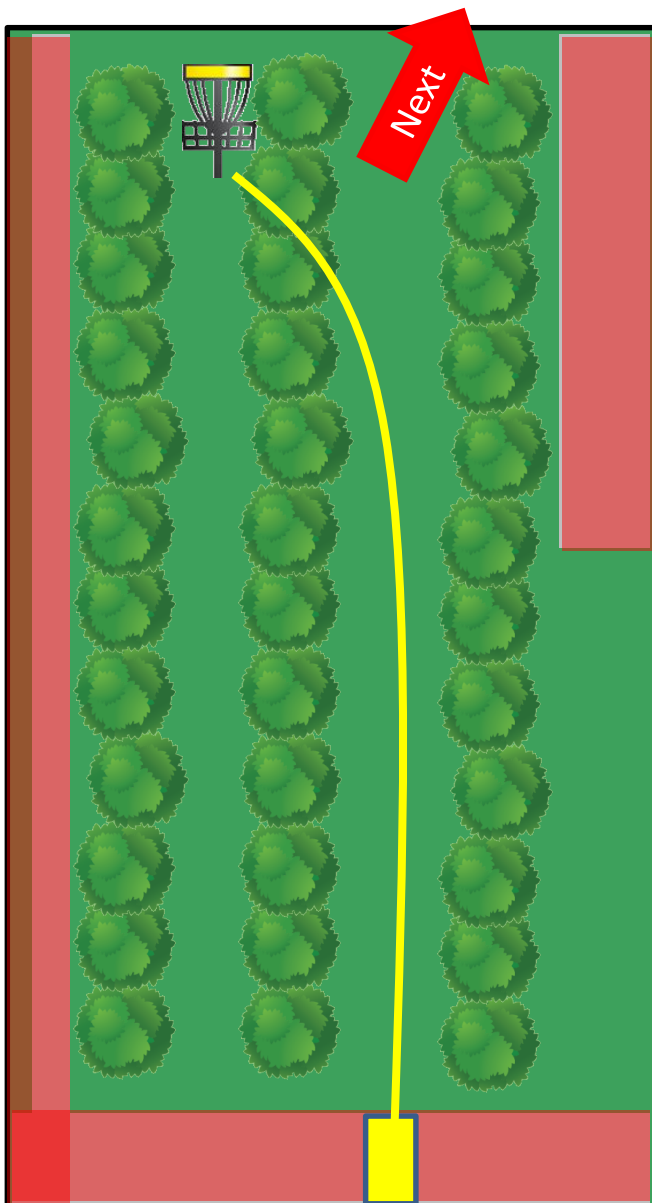


Rücksichtnahme ist die wichtigste Regel!

Bahn7

Par3

117m



Alle Wege und drüber sind OB. Auch der Parkplatz rechts ist OB.

Die eingezäunte Parkgarage ist nur OB wenn man oben drauf wirft OB. Gegen lehen ist safe.

Achtet bitte besonders auf die Fußgänger links, da der Weg hinten schlecht einsehbar ist.

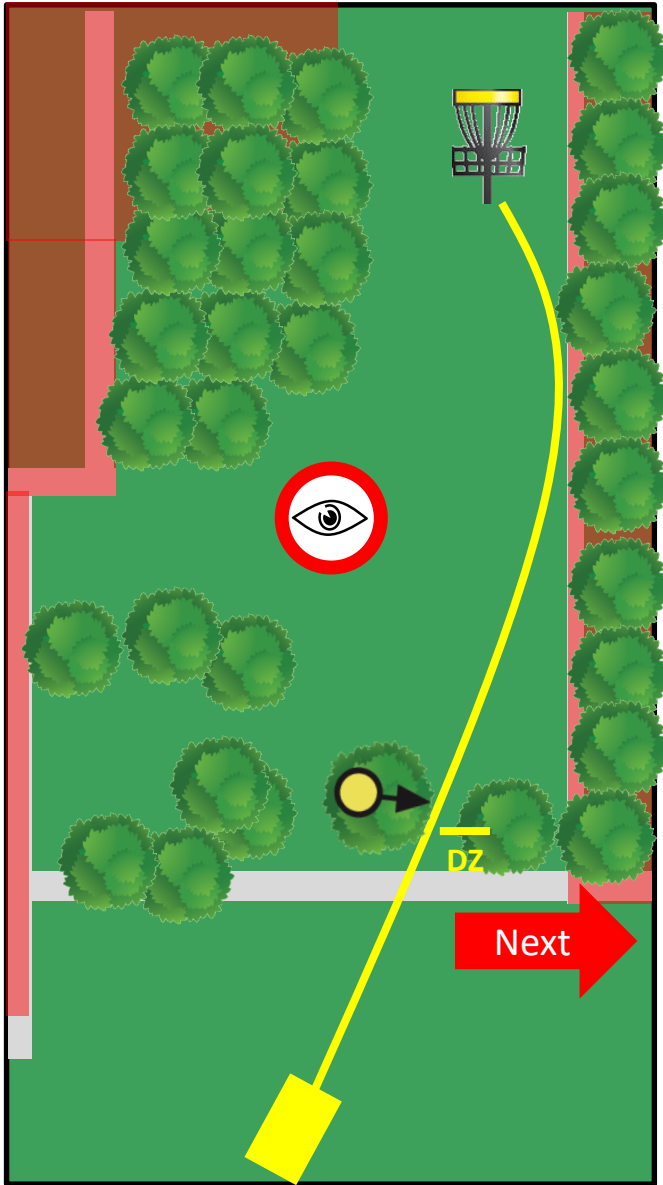


Achte auf Fußgänger und Radfahrer auf dem Weg!

Bahn8

Par3

127m



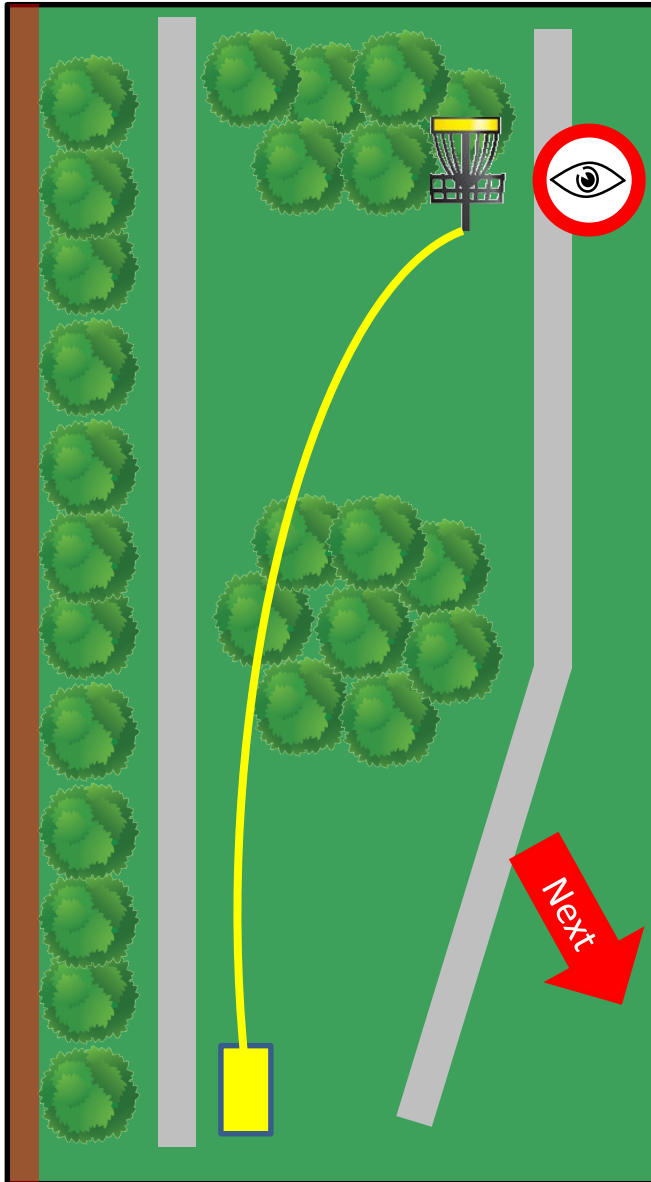
Wege und drüber sowie gepflasterte Flächen sind OB.

Mando (gelber Pfeil)
Der Baum mit dem gelben Pfeil muss links umspielt werden um den Weg und die nächste Bahn zu vermeiden. Wenn sie verfehlt wird, gehe zur Drop Zone mit Strafwurf oder previous lie!

Es muss gespottet werden.



Rücksichtnahme ist die wichtigste Regel!



Endlich mal sind die Wege kein OB!
Aber über den Zaun links ist OB.

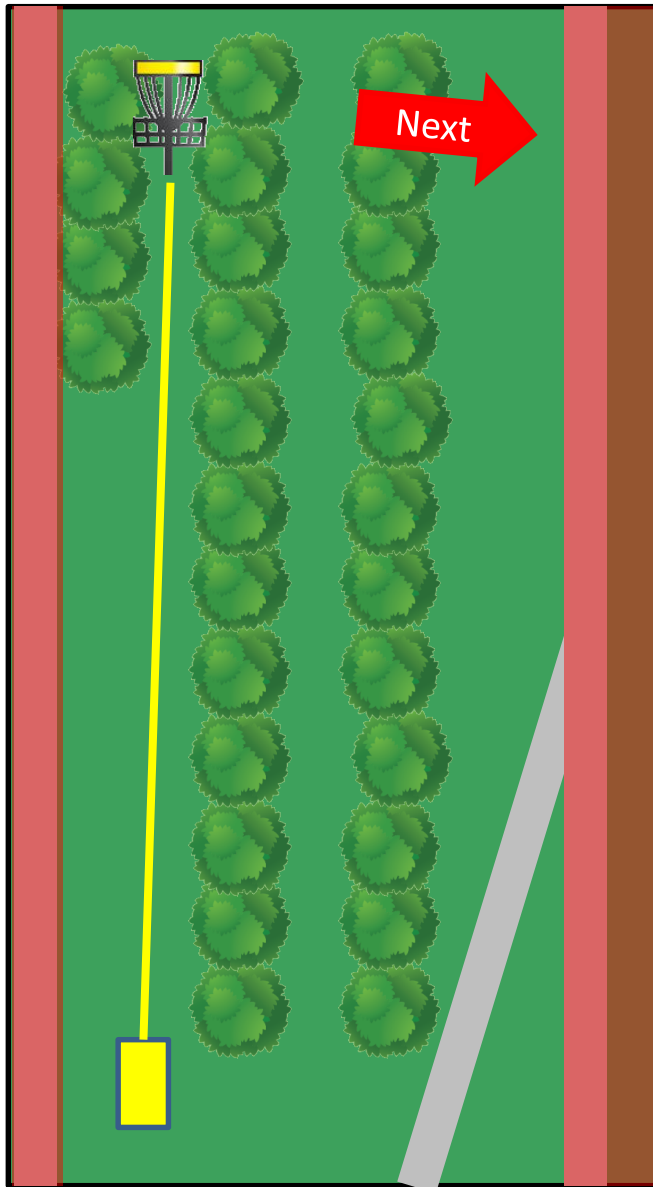
Es muss gespottet werden, besonders der Weg oben am Korb ist schlecht einsehbar.

Aber auch unten können euch Passanten entgegen kommen.



**Zeit für einen Birdie?
Go for it!**

Bahn 10 Par 3 101m



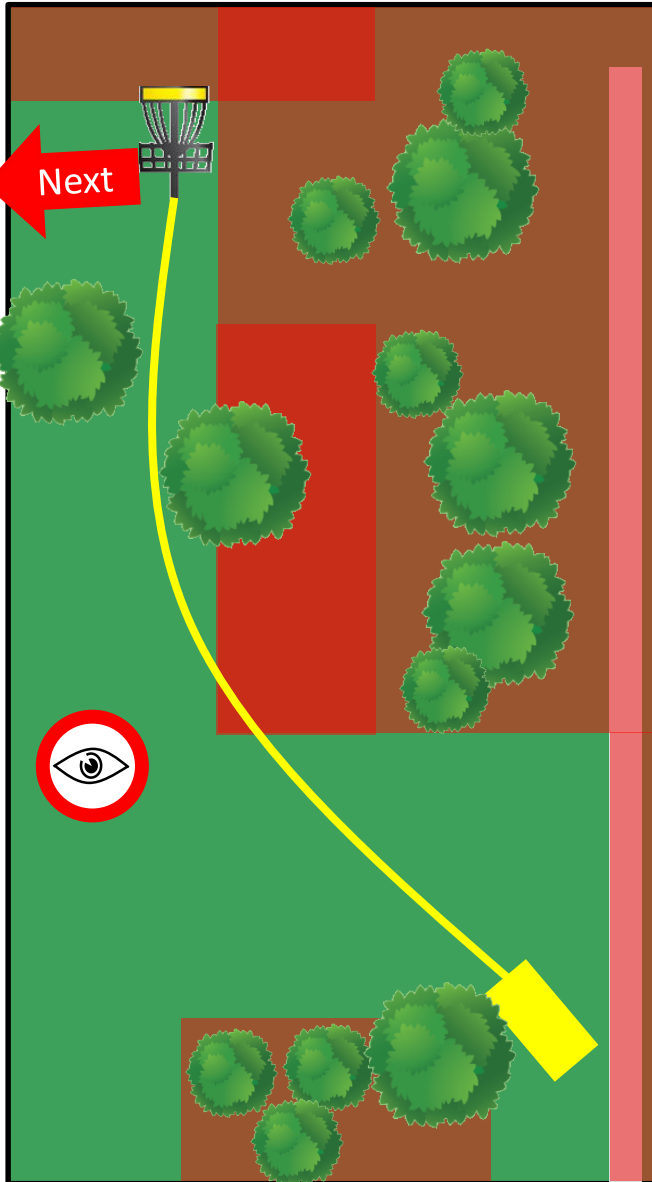
Links sind die Gebäude sowie der Parkplatz OB. Es zählt die Steinkante vom Parkplatz. Die Kante ist noch OB.

Rechts ist der Weg unten und drüber OB. Der schräge Weg nach unten ist selbst kein OB.

Bahn 11 erreicht ihr nach einem kleinen Spaziergang. =)



Rücksichtnahme ist die wichtigste Regel!



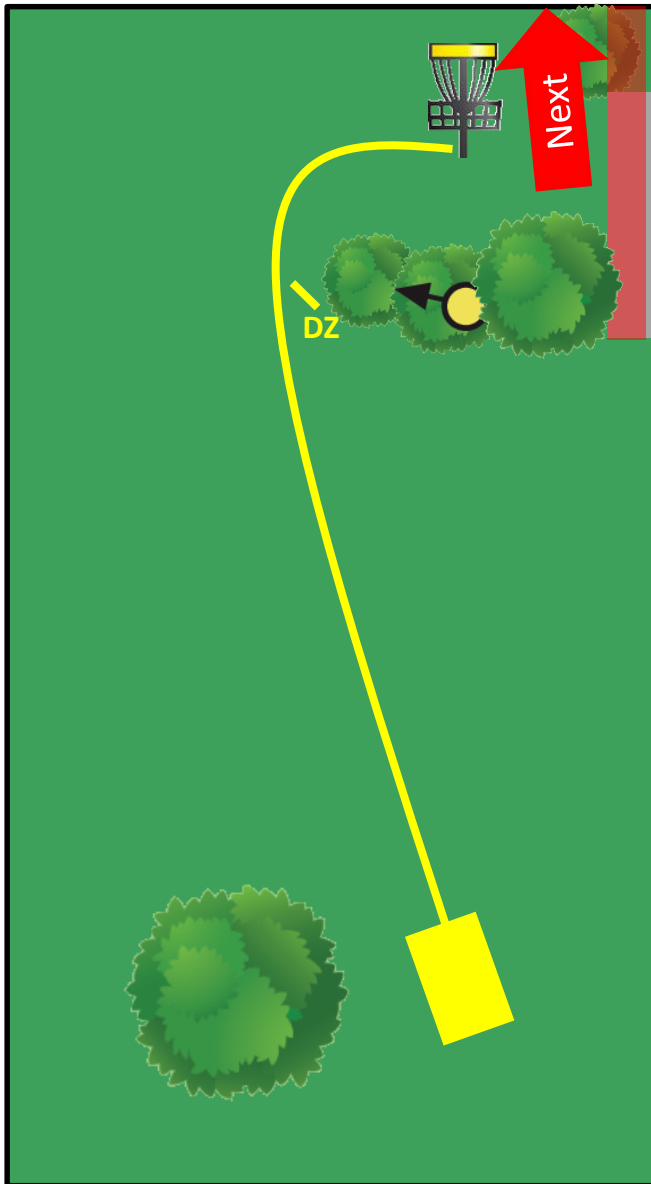
Spotten notwendig, da der Korb nicht einsehbar ist! Achtet auf Personen auf dem Hochbeet!

Das Werfen auf das Hochbeet und das Überwerfen des Zaunes hinter dem Korb sind OB.

Rechts vom Korb ist auch OB. Die Linie des Hochbeetes weiter bis zum Zaun ist entsprechend markiert.



Hund und Herrchen haben Vorfahrt!



Es gibt ein Mando, welches links umspielt werden muss.

Wenn verfehlt, gehe zur DZ mit Strafwurf, oder previous lie.

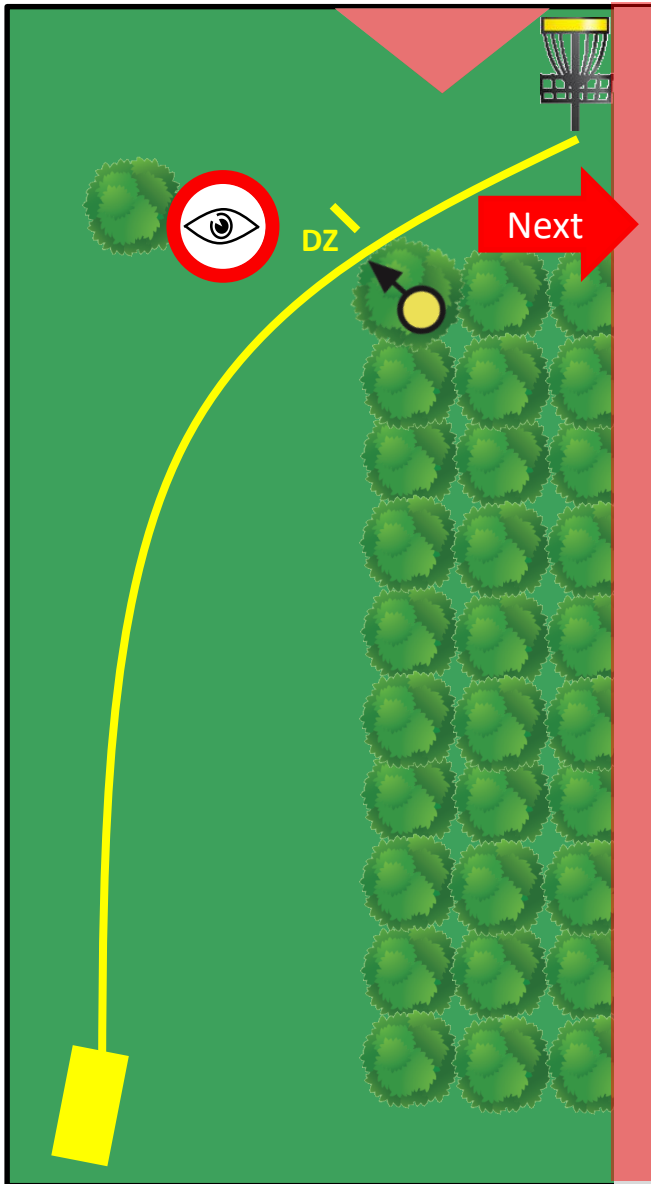
Achte vor dem Wurf, ob sich jemand hinter dem Baum aufhält!

Das Gebäude ist OB. Der Weg und drüber hinterm Korb ist auch OB.



Zeit für einen Birdie?
Go for it!

Bahn 13 Par 4 149m



Es gibt ein Mando, welches links umspielt werden muss. Gehe zur DZ mit Strafwurf wenn verfehlt, oder previous lie.

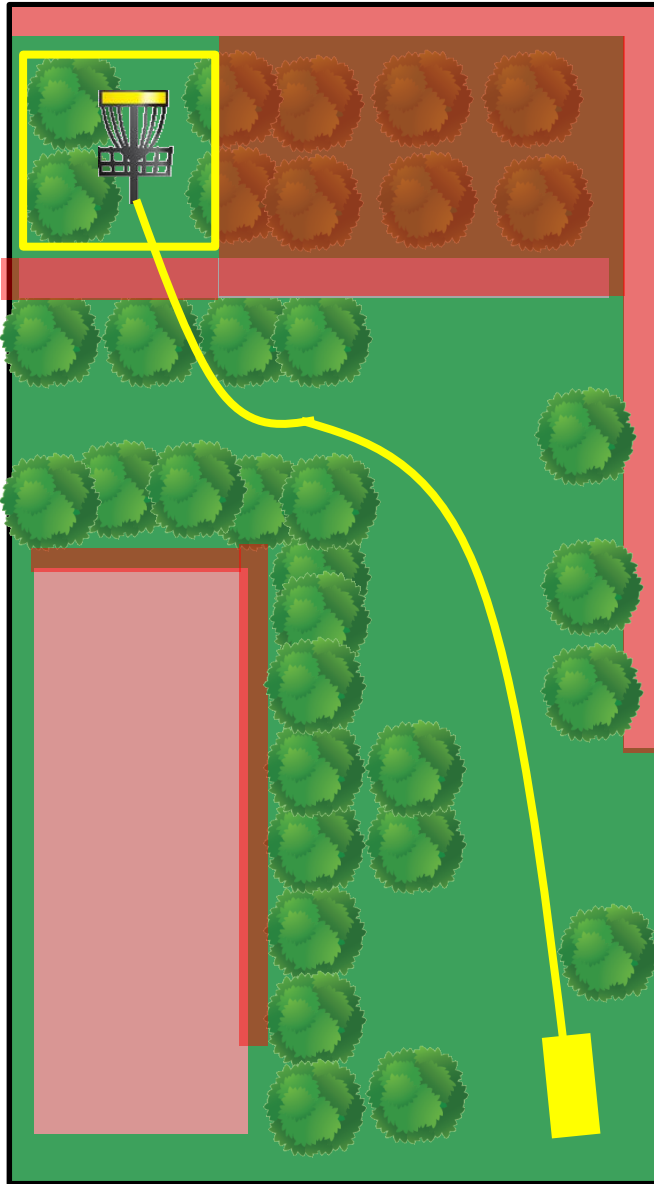
Das Werfen auf das Hochbeet hinter dem Korb ist OB, sowie die Wege und drüber. Der Steinbereich der Brücke und darunter sind ebenfalls OB.

Spotten, falls Du weiter als das Mano werfen kannst!



Eagle chance!
Go for it!

Bahn 14 Par 4 143m



Der Korb steht auf einer Insel. Alle Wege und drüber sind OB.

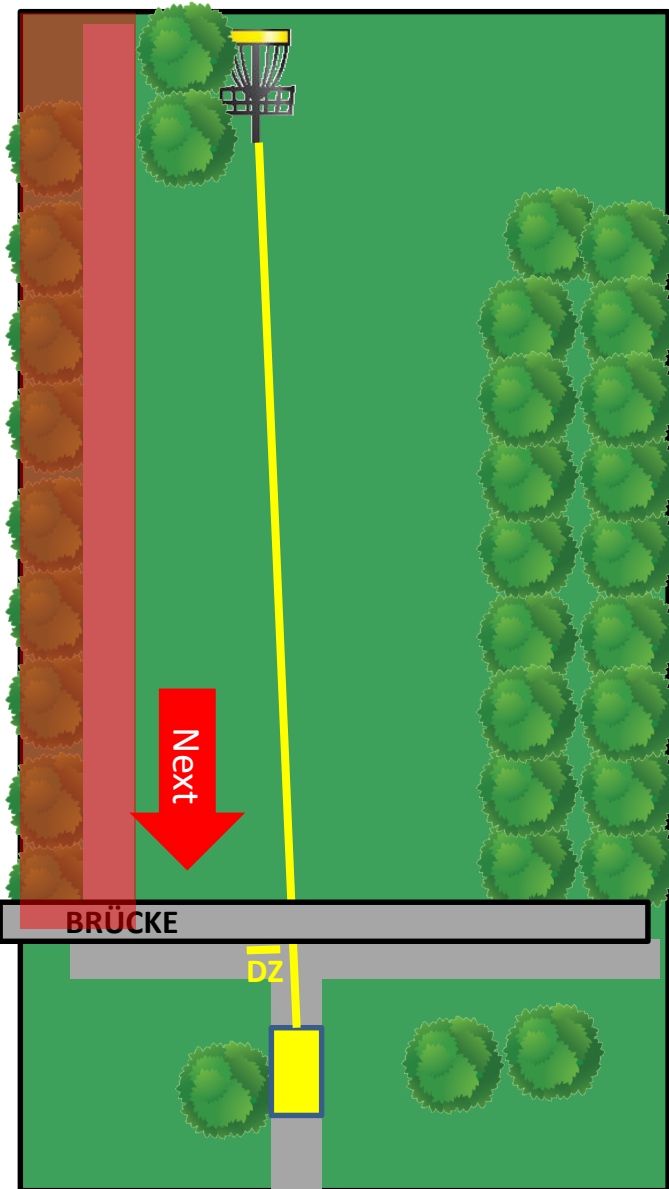
Das Werfen gegen das Haus ist OB.

Spieler auf der Bahn 16 haben Vorfahrt!



Achtung, kreuzende Bahnen! Spotten!

Bahn 15 Par 3 100m



Es gibt ein Triple-Mando. Gehe zur DZ mit Strafwurf wenn verfehlt, oder previous lie, in diesem Fall re-tee.

Der Weg links und drüber ist OB.

Achte auf Passanten und andere Parkgäste.

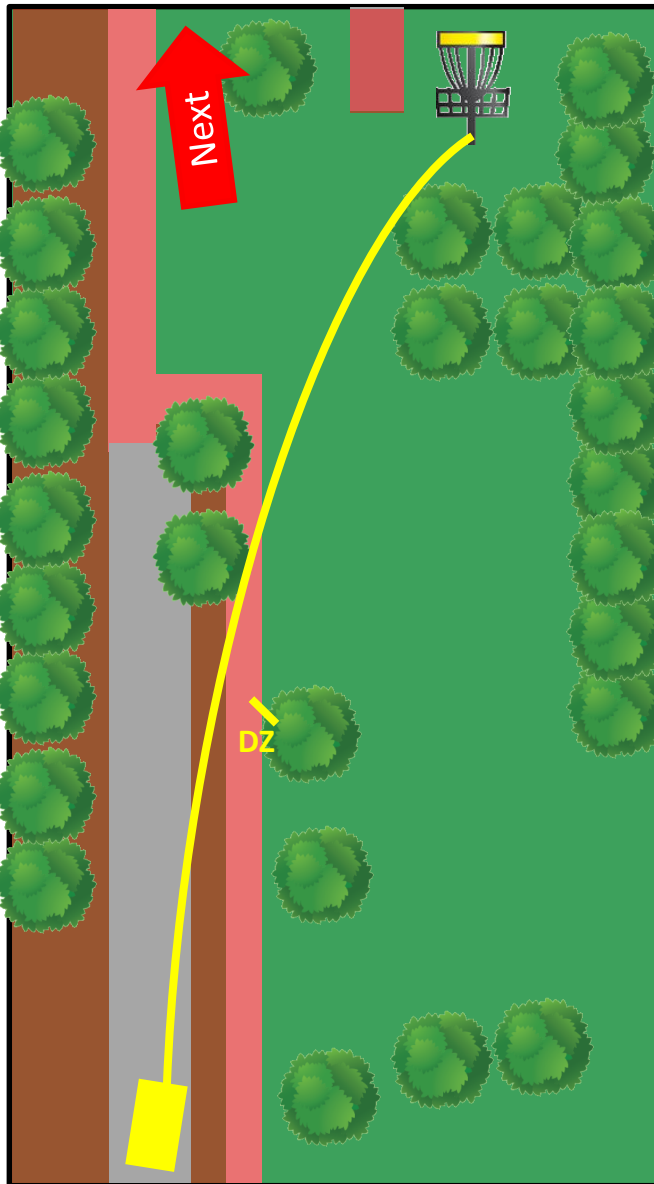


Rücksichtnahme ist die wichtigste Regel!

Bahn 16

Par 3

86m



Der Weg, das Haus und die Treppe (gehört zum Gebäude) sind OB.

Wenn man mit dem 1. Wurf nicht das Green überflogen hat, muss man mit einem Strafwurf zur DZ, oder previous lie, d.h. re-tee.

Achtet auf andere Spieler im Fairway!

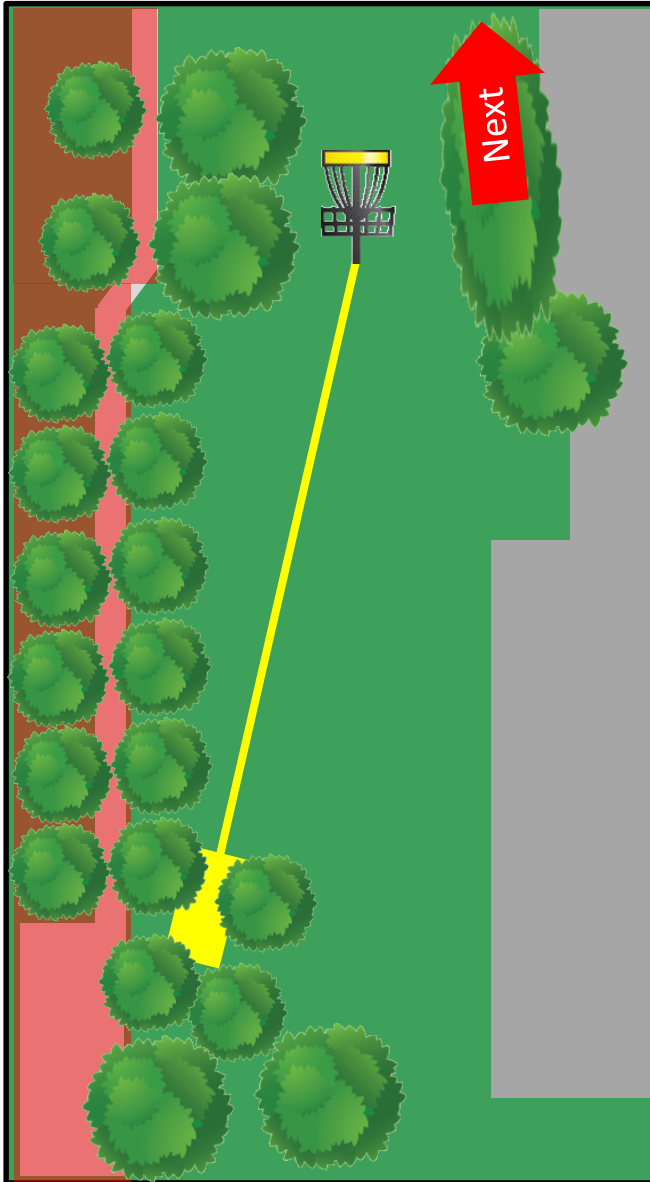


Achtung, kreuzende Bahnen! Spotten!

Bahn 17

Par 3

83m



Der Weg ist OB,
genauso die
Gebäude.

Der Korb steht so auf
dem Hügel, so dass
die Scheibe in alle
Richtungen wegrollen
kann.

Das Gebüsch
unterhalb des Korbes
ist sehr dicht. Merke
dir genau wo deine
Scheibe in das
Gestrüpp
verschwindet.

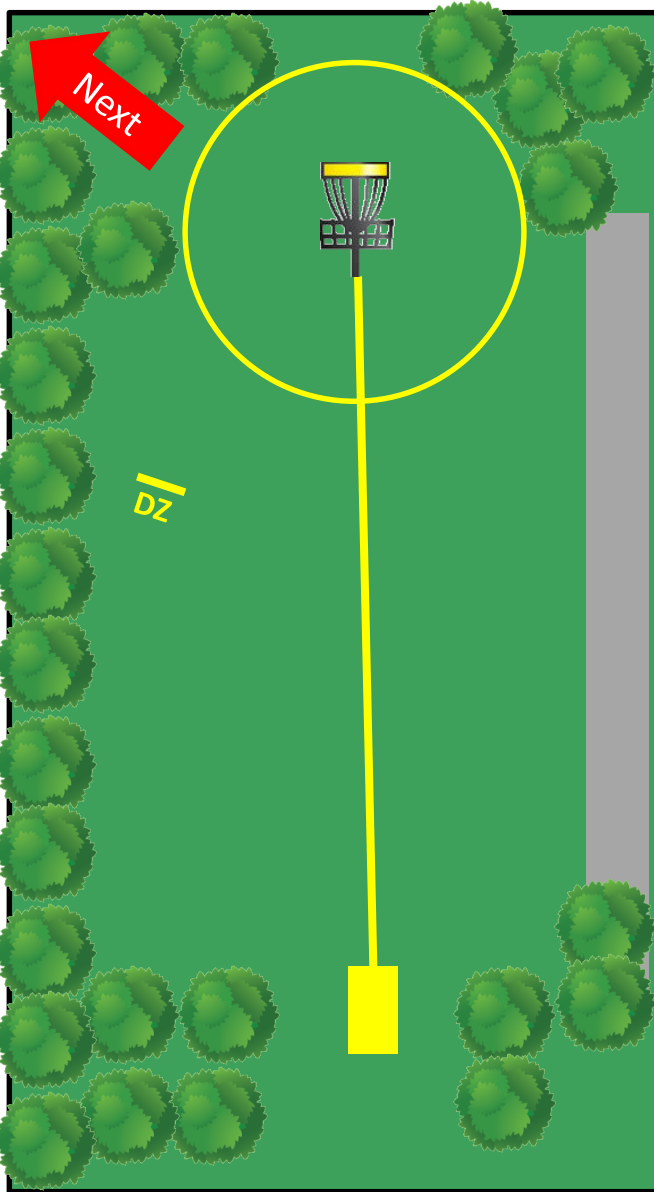


**Leise! Bitte nehmt
Rücksicht auf Anwohner!**

Bahn 18

Par 3

72m



Inselbahn:

Wenn die Insel mit den ersten Wurf verpasst wird mit Strafwurf zur Dropzone, oder previous lie, d.h. hier re-tee!

Die Insel ist mit Steinen im Boden markiert.



Zu schwer? Komm zum Training